



DORA – IR rendszer

Felhasználói kézikönyv – Publikus adatszolgáltatói felület

Magyar Nemzeti Bank

Verzió: 1.0

Tartalomjegyzék

1. Bevezetés.....	3
2. Általános információk.....	3
3. Publikus adatszolgáltatói felület	3
3.1. Bejelentkezés	3
3.2. Eljáró intézmény kiválasztása és szolgáltatás elérése	4
3.3. Incidensek kezelése és bejelentése	5
3.4. Fenyegetettségek kezelése és bejelentése	18
3.5. Küldő intézmények adminisztrációja.....	22
3.6. Küldő intézmény által végezhető műveletek	25
3.7. Rendszerértesítések	31

1. Bevezetés

Az Európai Bizottság 2020. szeptember 24-én tette közzé a pénzügyi ágazat digitális működési ellenállóképességéről szóló rendelet tervezetét (Digital Operational Resilience Act - DORA).

A tervezet meglévő kockázatkezelési követelményekre, információbiztonsági keretrendszerekre épül, összhangban egyéb ágazati elvárásokkal.

A Digitális Operatív Ellenállóképességi Törvényben (DORA), az EU 2022/2554 rendeletében (2022. december 14.) megfogalmazta azokat a követelményeket, amelyek 2025. január 17. napjától alkalmazandók. A DORA rendelet minden EU-s pénzügyi intézményre vonatkozik, beleértve a bankokat, befektetési társaságokat, hitelintézeteket, kriptoeszköz szolgáltatókat, tömegfinanszírozási platformokat, harmadik fél szolgáltatókat, amelyek IKT rendszereket és szolgáltatásokat biztosítanak, valamint a kritikus harmadik fél információszolgáltatásokat nyújtó cégeket.

2. Általános információk

Az Európai Bizottság 2020. szeptember 24-én tette közzé a pénzügyi ágazat digitális működési ellenállóképességéről szóló rendelet tervezetét (Digital Operational Resilience Act - DORA).

A tervezet meglévő kockázatkezelési követelményekre, információbiztonsági keretrendszerekre épül, összhangban egyéb ágazati elvárásokkal.

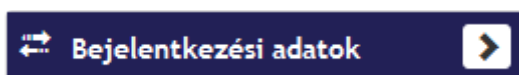
A DORA célja, hogy átfogó keretet biztosítson a digitális kockázatkezelési folyamatok harmonizálásához a pénzügyi szektorban, illetve a felügyeleti jogkör megerősítése és a közvetlen felügyelet lehetővé tétele.

Ennek megfelelően alapvető üzleti igény a pénzügyi ágazat digitális működési rezilienciájáról szóló Európai Parlament és a Tanács (EU) 2022/2554 számú rendeletében - Digitális Operatív Ellenállóképességi Törvényben- (DORA) megfogalmazott elvárások teljesítéséhez szükséges feladatok támogatásához szükséges informatikai rendszer kialakítása.

3. Publikus adatszolgáltatói felület

3.1. Bejelentkezés

A rendszer funkciók adatszolgáltató és küldő intézmények felhasználói számára – DORA incidens bejelentés szolgáltatásra megigényelt és jóváhagyott regisztráció birtokában – az ERA portálon érhető el bejelentkezés után (kétfaktoros hitelesítés): <https://era.mnb.hu/ERA.WEB/>.



Belépés gombra kattintás után a Bejelentkezés a regisztrált felhasználónév és jelszó páros segítségével lehetséges. Töltsük ki az adatokat, majd kattintsunk rá a „Bejelentkezés” gombra.

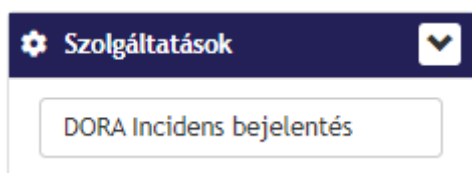
3.2. Eljáró intézmény kiválasztása és szolgáltatás elérése

Válasszuk ki az Intézményt, amely nevében szeretnénk bejelenteni. A legördülő mezőből válasszuk ki, és kattintsunk rá a „Kiválasztás” gombra.

A megfelelő intézményhez való jogosultság igénylése az ERA „Regisztrációs adatbázis” szolgáltatásán keresztül lehetséges.



Az egyes funkciókat tartalmazó menüpontok a „Szolgáltatások” blokkon belül lesznek elérhetőek. Válasszuk ki a DORA incidens bejelentés szolgáltatást (a dokumentum további részében: DORA-IR).



3.3. Incidensek kezelése és bejelentése


A DORA-IR szolgáltatás alatt található a rendszerben elérhető funkciók. Válasszuk ki az „Incidensek” opciót, ahol megtekinthetjük a felvett Incidensek listáját, azok részleteit, tudjuk azokat exportálni, illetve új incidenst tudunk rögzíteni a rendszerben.

Megnevezés	Azonosító	Érintett intézmény	Bejelentő felhasznál...	KSzám	Iktatószám
Incidens - bejelentés	2024-12-00019	Zártkörűen Működő Részvénytársaság		K505849/2024	14260E
Incidens	2024-11-00011	Zártkörűen Működő Részvénytársaság		K493891/2024	137981

Magyar Nemzeti Bank, 1013 Budapest, Krisztina körút 55.
Központi levélcím: H-1534 Budapest BKXP Postafiók: 777., Tel.: (+36 1) 428-2600, Fax: (+36 1) 429-8000, E-mail: info@mnb.hu
Ügyfélszolgálat: 1122 Budapest, Krisztina körút 6., Tel.: (+36 90) 203-776

3.3.1. Új incidens bejelentése

Válasszuk ki a táblázat jobb felső sarkában lévő „Új incidens” gombot, majd töltsük ki a megjelenő űrlap szükséges mezőit.

Az űrlap adatainak megadása során a rendelet elvárása az irányadó. Minden érintett mező jobb oldalán található egy kérdőjel  ikon, ami sűgőként működik és információt ad az adott mezőben elvárt adatról.

3.3.2. Intézményi adatok

Új incidens létrehozása során, az első szakaszban az intézményi adatok megadása szükséges, majd a bejelentés típusától függően további adatblokkok kitöltése szükséges.

ERA - Oktató

Szolgáltatások > DORA Incidens bejelentés > Új incidens

Ezen az űrlapon csak a saját intézményre lehet adatot rögzíteni. Képviselet intézmény nevében történő adatszolgáltatáshoz válassza a Képviselet intézmény menüpontot.

Új incidens felvétele

















Megnevezés

Intézményi adatok

1.1 Bejelentés típusa	Válasszon egy elemet a listából.	?
1.2 A bejelentést végző szervezet neve	Zártkörűen Működő Részvénytársaság	?
1.3 A bejelentést végző szervezet azonosító kódja		?
1.4 Érintett pénzügyi szervezet típusa	Válasszon elemeket a listából.	?
1.5 Érintett pénzügyi szervezet neve	Zártkörűen Működő Részvénytársaság	?
1.6 Érintett pénzügyi szervezet LEI kódja		?
1.7 Elsődleges kapcsolattartó személy neve		?
1.8 Elsődleges kapcsolattartó személy email címe	pelda@domain.com	?
1.9 Elsődleges kapcsolattartó személy telefonszáma	+36XXXXXXXXXX	?
1.10 Másodlagos kapcsolattartó személy neve		?
1.11 Másodlagos kapcsolattartó személy email címe	pelda@domain.com	?
1.12 Másodlagos kapcsolattartó személy telefonszáma	+36XXXXXXXXXX	?
1.13 Legfelső szintű anyavállalat neve		?
1.14 Legfelső szintű anyavállalat LEI kódja		?
1.15 Bejelentési pénznem	Válasszon egy elemet a listából.	?





































3.3.3. Kezdeti bejelentés





















Kezdeti bejelentés blokkban, az alábbi adatmezők találhatóak

— Kezdeti bejelentés adatok		
2.1 A pénzügyi szervezet által megadott esemény referencia kód	<input type="text"/>	
2.2 Esemény azonosításának dátuma és időpontja	<input type="text"/>  	
2.3 Az esemény jelentőssé minősítésének dátuma és időpontja	<input type="text"/>  	
2.4 Esemény leírása	<input type="text"/>	
2.5 Azon osztályozási kritériumok, melyek az esemény bejelentését kiváltották	<input type="text" value="Válasszon elemeket a listából."/>	
2.6 Lényegességi küszöbértékek a 'Földrajzi kiterjedés' osztályozási kritériumhoz	<input type="text" value="Válasszon elemeket a listából."/>	
2.7 Esemény felfedezése	<input type="text" value="Válasszon egy elemet a listából."/> 	
2.8 Az esemény harmadik fél szolgáltatótól vagy más pénzügyi szervezettől ered	<input type="text"/>	
2.9 Üzletmenet-folytonossági terv életbelépése	<input type="text" value="Válasszon egy elemet a listából."/> 	
2.10 Egyéb információ	<input type="text"/>	

3.3.4. Időközi bejelentés

Időközi bejelentés blokkban, az alábbi adatmezők találhatóak

- Időközi bejelentés adatok		
3.1 Az illetékes hatóság által megadott esemény referencia kód	<input type="text"/>	
3.2 Esemény bekövetkezésének dátuma és időpontja	<input type="text"/>  	
3.3 A szolgáltatások, tevékenységek és/vagy műveletek visszaállításának dátuma és időpontja	<input type="text"/>  	
3.4 Érintett ügyfelek száma	<input type="text"/>  	
3.5 Érintett ügyfelek százalékos aránya	<input type="text"/>  	
3.6 Érintett pénzügyi partnerek száma	<input type="text"/>  	
3.7 Érintett pénzügyi partnerek százalékos aránya	<input type="text"/>  	
3.8 Releváns ügyfelekre vagy pénzügyi partnerekre gyakorolt hatás	<input type="text" value="Válasszon egy elemet a listából."/>	
3.9 Érintett ügyletek száma	<input type="text"/>  	
3.10 Érintett ügyletek százalékos aránya	<input type="text"/>  	
3.11 Érintett ügyletek értéke	<input type="text"/>  	
3.12 Számadatok aktuális vagy becsült mivolta, vagy ha nem volt hatás	<input type="text" value="Válasszon elemeket a listából."/>	
3.13 Hírnevet érintő hatás	<input type="text" value="Válasszon elemeket a listából."/>	
3.14 Kontextusbeli információ a hírnevet érintő hatásról	<input type="text"/>	
3.15 Esemény időtartama	<input type="text" value="nn:óó:pp"/>	
3.16 Leállási idő	<input type="text" value="nn:óó:pp"/>	
3.17 Időtartammal és leállási idővel kapcsolatos számadatok aktuális vagy becsült mivolta	<input type="text" value="Válasszon egy elemet a listából."/>	
3.18 Hatás típusai a tagállamokban	<input type="text" value="Válasszon elemeket a listából."/>	

3.19 Más tagállamokra gyakorolt hatás	<input type="text"/>	
3.20 Lényegességi küszöbértékek az 'Adatvesztések' osztályozási kritériumhoz	<input type="text" value="Válasszon elemeket a listából."/>	
3.21 Adatvesztések leírása	<input type="text"/>	
3.22 Osztályozási kritérium az 'Érintett szolgáltatások kritikussága' vonatkozásában	<input type="text"/>	
3.23 Esemény típusa	<input type="text" value="Válasszon elemeket a listából."/>	
3.24 Események egyéb típusai	<input type="text"/>	
3.25 Fenygető személy által használt fenyegetések és technikák	<input type="text" value="Válasszon elemeket a listából."/>	
3.26 Technikák egyéb típusai	<input type="text"/>	
3.27 Érintett működési területek és üzleti folyamatok	<input type="text"/>	
3.28 Az üzleti folyamatokat támogató érintett infrastruktúra-összetevők	<input type="text" value="Válasszon egy elemet a listából."/> 	
3.29 Információ az üzleti folyamatokat támogató, érintett infrastrukturális összetevőkről	<input type="text"/>	
3.30 Ügyfelek pénzügyi érdekeire gyakorolt hatás	<input type="text" value="Válasszon egy elemet a listából."/> 	
3.31 Más hatóságok felé történő bejelentés	<input type="text" value="Válasszon elemeket a listából."/>	
3.32 'Egyéb' hatóságok felsorolása	<input type="text"/>	
3.33 Eseményből való helyreállítás érdekében ideiglenesen tett vagy tervezett lépések/intézkedések	<input type="text" value="Válasszon egy elemet a listából."/> 	
3.34 Ideiglenes tett vagy tervezett lépések/intézkedések leírása az eseményből való helyreállítás érdekében	<input type="text"/>	
3.35 Illetéktelen hozzáférésre utaló körülmények	<input type="text"/>	

3.3.5.Záró bejelentés

A Záró bejelentés blokkban az alábbi adatmezők találhatóak.

— Záró bejelentés adatok		
4.1 Az esemény kiváltó okainak magas szintű osztályozása	<input type="text" value="Válasszon elemeket a listából."/>	
4.2 Az esemény kiváltó okainak részletes osztályozása	<input type="text" value="Válasszon elemeket a listából."/>	
4.3 Az esemény kiváltó okainak további osztályozása	<input type="text" value="Válasszon elemeket a listából."/>	
4.4 A kiváltó okok egyéb típusai	<input type="text"/>	
4.5 Információ az esemény kiváltó okairól	<input type="text"/>	
4.6 Esemény elhárításának összefoglalása	<input type="text"/>	
4.7 Esemény kiváltó okának kezelési dátuma és időpontja	<input type="text"/>  	
4.8 Esemény megoldási dátuma és időpontja	<input type="text"/>  	
4.9 Információ, amennyiben az esemény végleges elhárítási időpontja eltér az eredetileg tervezett végrehajtási időponttól	<input type="text"/>	
4.10 Kritikus funkciók kockázatának felmérése szanalási célokból	<input type="text"/>	
4.11 Releváns információ a szanalási hatóságok részére	<input type="text"/>	
4.12 Lényegességi küszöbértékek a 'Gazdasági hatás' osztályozási kritériumhoz	<input type="text"/>	
4.13 A bruttó közvetlen és közvetett költségek és veszteségek összege	<input type="text"/>	
4.14 Megtérülések összege	<input type="text"/>	
4.15 Ismétlődő, nem jelentős események	<input type="text"/>	
4.16 Az ismétlődő események előfordulásának dátuma és időpontja	<input type="text"/>  	

3.3.6. Incidens exportálás és ellenőrzés műveletek

Az incidensek esetén lehetőségünk van exportálni az aktuális űrlap állapotot mielőtt beküldésre kerülne.

Ezt az incidens felvétele, és az adatok részleges/teljes kitöltése esetén az „Exportálás” gombra kattintással érhetjük el, ami egy json fájl formájában menthetővé teszi az űrlap aktuális állapotát.

Az Ellenőrzés gomb megnyomásával tudjuk előzetesen is validálni a kitöltött adatok helyességét az oldalon. Ha a validáció sikertelen, akkor ebben az esetben a legelső ilyen sorra ugrik, ami valamilyen validációs hibát tartalmaz, és alatta megjelenik a hiba oka is. Minden hibás sor esetén szintén megjelenik az üzenet.

- + Kezdeti bejelentés adatok
- + Időközi bejelentés adatok
- + Záró bejelentés adatok

Mégsem Export Ellenőrzés Beküldés

Új incidens felvétele

Megnevezés

- + Intézményi adatok
 - Kezdeti bejelentés adatok
 - 2.1 A pénzügyi szervezet által megadott esemény referencia kód ?
2.1 A pénzügyi szervezet által megadott esemény referencia kód' csak betűket, számokat és kötőjelet tartalmazhat.
 - 2.2 Esemény azonosításának dátuma és időpontja ?
 - 2.3 Az esemény jelentőssé minősítésének dátuma és időpontja ?
A(z) '2.3 Az esemény jelentőssé minősítésének dátuma és időpontja' nagyobb vagy egyenlő kell, hogy legyen, mint '2025.01.07. 12:23:00'.
 - 2.4 Esemény leírása ?
A(z) '2.4 Esemény leírása' nem lehet üres.
 - 2.5 Azon osztályozási kritériumok, melyek az esemény bejelentését kiváltották ?
A(z) '2.5 Azon osztályozási kritériumok, melyek az esemény bejelentését kiváltották' nem lehet üres.
 - 2.6 Lényegességi küszöbértékek a 'Földrajzi kiterjedés' osztályozási kritériumhoz ?
 - 2.7 Esemény felfedezése ?
 - 2.8 Az esemény harmadik fél szolgáltatótól vagy más pénzügyi szervezettől ered ?
 - 2.9 Üzletmenet-folytonossági terv életbelépése ?
A(z) '2.9 Üzletmenet-folytonossági terv életbelépése' nem lehet üres.
 - 2.10 Egyéb információ ?

3.3.7. Bejelentés aláírása és beküldése

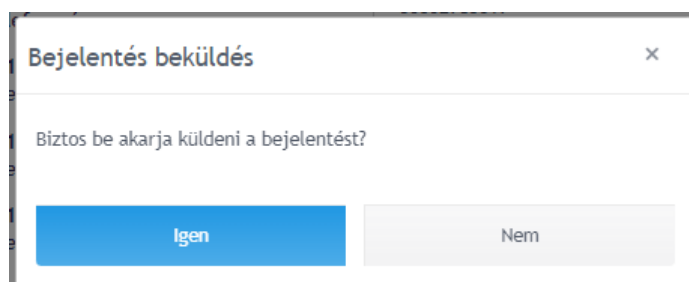
A szükséges adatok helyes megadása után, a „Beküldés” gombra kattintsunk rá.



Az adatok beküldése előtt a rendszer ellenőrzi az űrlapon megadott adatokat, és mező szinten visszajelzést ad azok helyességéről (kötelezőség, formai és üzleti validáció). Hibásan megadott adat esetén a felület az adott mező alatt hibaüzenet formában jelzi ezt.

Az űrlap beküldése csak akkor lehetséges, ha az nem rendelkezik hibásnak ítélt adatokkal.

Megfelelő kitöltés esetén a Beküldés gomb megnyomása után egy megerősítő kérdést tartalmazó ablak ugrik fel.



A beküldéshez szükséges az ügyintéző által a dokumentum aláírása az MNBSigner alkalmazás segítségével.

Információk

Kapcsolattartó neve: Teszt Kiss Attila Elektronikus aláírás szabályzat (EASZ)

Küldemény

Űrlapok

Urlap.xml

```
<Urlap xmlns:xsd="http://www.w3.org/2001/XMLSchema" xmlns:xsi="http://www.w3.org/2001/XMLSchema-instance">
  <Típus>ERA_DORA_IR</Típus>
  <Idopont>2024-11-26T16:12:44.431562+01:00</Idopont>
</Urlap>
```

Egyedileg aláírandó állományok

Bejelentes.xml Letöltés

URL referenciák

http://www.w3.org/2001/XMLSchema
http://www.w3.org/2001/XMLSchema-instance

Aláírás Beküldés

Az „Aláírás” gombra kattintsunk, majd sikeres aláírás esetén, az aláírás gomb felirata „Aláírva” feliratra változik. A „Beküldés” gomb aktiválódik, aminek megnyomásával tudjuk beküldeni a már aláírt űrlapot.

Egyedileg aláírandó állományok

Bejelentés.xml Letöltés

URL referenciák

http://www.w3.org/2001/XMLSchema
http://www.w3.org/2001/XMLSchema-instance

Aláírva Beküldés

A beküldött adatok validálása után, ha mindegyik megfelel az elvárt validációknak, a rendszerben mentésre kerülnek az adatok és megjelenik a felületen.

3.3.8. Meglévő incidenshez bejelentés hozzáadása, és a korábban beküldött bejelentések megtekintése, letöltése

ERA - Oktató Szolgáltatások DORA Incidens bejelentés Incidensek

Kezdőlap HU

Bejelentkezési adatok

Kilépés

Információk

Regisztrációs adatbázis

Kétfaktoros hitelesítés

Képviselt intézmény

Zrt. ()

Intézményválasztás

Szolgáltatások

Publikus szolgáltatások

DORA Incidens bejelentés

EÜHT

Küldeménynapló

Képviselt intézmény

Küldő intézmények

Incidensek

Fenyegetettségek

Minden incidens

Incidensek

+ Új incidens

Excel export

Megnevezés	Azonosító	Érintett intézmény	Bejelentő felhasznál...	KSzám	Ikktató
▶ Teszt	0250103	2025-01-00001		K144/2025	768-1/
▶		2024-12-00004		K504714/2024	140045
▶		2024-12-00003		K504711/2024	140042

Excel export

Azonosító	Típus	KSzám	Ikktató
2024-12-00003-01	Kezdeti	K504711/2024	14004
2024-12-00003-02	Időközi	K504722/2024	14004

50 elem oldalanként 1-4 a(z) 4 elemből

ERA - Oktató Szolgáltatások DORA Incidens bejelentés Incidensek

Kezdőlap Bejelentkezési adatok Kijelölés

Információk Regisztrációs adatbázis Kétfaktoros hitelesítés Képviselet intézmény Zrt. Intézményválasztás

Szolgáltatások Publikus szolgáltatások DORA Incidens bejelentés

EÜHT Küldeménynapló Képviselet intézmény Küldő intézmények Incidensek Fenyegedettségek Minden incidens

Incidensek

Excel export

Iktatószám	Beküldés dátum...	Állapot	Utolsó bejelen...	Akciók
768-1/2025	2025.01.03	Kezdeti bejelentés létrehozva	Tájékoztatás szükséges	Részletek + Új bejelentés
140049-1/2024	2024.12.05	Kezdeti bejelentés létrehozva	Beküldött	Részletek + Új bejelentés
140042-1/2024	2024.12.05	Időközi bejelentés létrehozva	Beküldött	Részletek + Új bejelentés

Iktatószám	Beküldés dátuma	Állapot
140042-1/2024	2024.12.05	Lezárt
140042-2/2024	2024.12.05	Beküldött

1 50 elem oldalanként 1-4 a(z) 4 elemből

Magyar Nemzeti Bank, 1013 Budapest, Krisztina körút 55.
 Központi levélcím: H-1534 Budapest BKXP Postafiók: 777., Tel.: (+36 1) 428-2600, Fax: (+36 1) 429-8000, E-mail: info@mnb.hu
 Ügyfélszolgálat: 1122 Budapest, Krisztina körút 6., Tel.: (+36 80) 203-776

Meglévő incidenshez új bejelentést hozzáadhatunk, a kiválasztott incidens sorában található Akciók oszlopban található „Új bejelentés” gombra kattintva.

Akciók

Részletek

+ Új bejelentés

Ekkor az új incidens felvétele képernyő jelenik meg, azonban az előző/kapcsolódó bejelentés(ek)ben korábban megadott adatok előtöltésre kerülnek.

A szükséges adatok megadása (szükséges módosítások elvégzése) után, ugyanazzal a módszerrel, a „Beküldés” gombra kattintva lehet megtenni a bejelentést.

Meglévő incidenshez korábban beküldött bejelentést megtekinthetünk az Incidensek menüpontból elérhető Incidensek képernyőn a Részletek gombra kattintással megnyíló Incidensek részletei képernyőn. Innen meg tudjuk nyitni és PDF formátumban letölteni a korábban beküldött bejelentés(ek)et.



Kezdőlap

Bejelentkezési adatok

Kilépés

Információk

Regisztrációs adatbázis

Kétfaktoros hitelesítés

Képviselt intézmény

ank Zrt.

Intézményválasztás

Szolgáltatások

Publikus szolgáltatások

DORA Incidens bejelentés

EÜHT

Küldeménynapló

Képviselt intézmény

Küldő intézmények

Incidensek

Fenyegetettségek

Minden incidens

Incidens részletei

Alapadatok

Megnevezés	Teszt
Azonosító	2025-01-00001
Érintett intézmény	Zrt.
Beküldő intézmény	-
Bejelentő felhasználó	
KSzám	K144/2025
Iktatószám	768-1/2025
Beküldés dátuma	2025.01.03.
Állapot	Kezdeti bejelentés létrehozva
Adatszolgáltató	

Bejelentések

Excel export

	Iktatószám	Beküldés dátu...	Állapot	Visszajelzés	Akciók
ti	768-1/2025	2025.01.03	Tájékoztatás szükséges		Részletek PDF letöltés Módosítás

1 50 elem oldalanként 1-1 a(z) 1 elemből



Kezdőlap



HU

Bejelentkezési adatok

Kilépés

Információk

Regisztrációs adatbázis

Kétfaktoros hitelesítés

Képviselet intézmény

Intézményválasztás

Szolgáltatások

Publikus szolgáltatások

DORA Incidens bejelentés

EÜHT

Küldeménynapló

Képviselet intézmény

Küldő intézmények

Incidensek

Fenyegetettségek

Minden incidens

Bejelentés részletei

PDF letöltés

Módosítás

Alapadatok

Azonosító	2024-12-00003-02
1.1 Bejelentés típusa	Időközi
KSzám	K504722/2024
Iktatószám	140042-2/2024
Beküldés dátuma	2024.12.05. 15:02:49
Állapot	Beküldött
Beküldő intézmény	-

Visszajelzés

Kitöltött űrlap

Általános adatok

1.2 A bejelentést végző szervezet neve	[REDACTED]
1.3 A bejelentést végző szervezet azonosító kódja	[REDACTED]
1.4 Érintett pénzügyi szervezet típusa	Hitelintézet
1.5 Érintett pénzügyi szervezet neve	[REDACTED]
1.6 Érintett pénzügyi szervezet LEI kódja	[REDACTED]
1.7 Elsődleges kapcsolattartó személy neve	[REDACTED]
1.8 Elsődleges kapcsolattartó személy email címe	[REDACTED]
1.9 Elsődleges kapcsolattartó személy telefonszáma	+36 [REDACTED]

Incidens bejelentése

Általános adatok

A bejelentést végző szervezet neve	[REDACTED]
A bejelentést végző szervezet azonosítója	[REDACTED]
Érintett pénzügyi szervezet típusa	Hitelintézet
Érintett pénzügyi szervezet neve	[REDACTED]
Érintett pénzügyi szervezet LEI kódja	[REDACTED]
Elsődleges kapcsolattartó neve	[REDACTED]
Elsődleges kapcsolattartó email címe	[REDACTED]
Elsődleges kapcsolattartó telefonszám	[REDACTED]
Másodlagos kapcsolattartó neve	[REDACTED]
Másodlagos kapcsolattartó email címe	[REDACTED]
Másodlagos kapcsolattartó telefonszáma	+36 [REDACTED]
Legfelső szintű anyavállalat neve	-
Legfelső szintű anyavállalat LEI kódja	-
Bejelentési pénznem	HUF

Kezdeti adatok

A pénzügyi szervezet által megadott esemény referencia	00001
Esemény azonosításának dátuma és időpontja	2024.12.05. 0:00:00
Esemény jelentősség minősítésének dátuma és időpontja	2024.12.05. 0:00:00

3.3.9. Incidens és bejelentés állapotai

A rendszer az incidensekhez és a bejelentésekhez is kezel állapotokat.

Incidens állapotai:

- Beküldés folyamatban
- Kezdeti bejelentés létrehozva
- Időközi bejelentés létrehozva
- Záró bejelentés létrehozva
- Lezárt

Bejelentés állapotai:

- Beküldött
- Tájékoztatás szükséges
- Lezárt

ERA - Oktató

Szolgáltatások > DORA Incidens bejelentés > Incidensek

Kezdőlap Bejelentkezési adatok Kijelentés

Információk Regisztrációs adatbázis Kétfaktoros hitelesítés Képviselt intézmény

Szolgáltatások Publikus szolgáltatások DORA Incidens bejelentés

EÜHT Küldeménynapló Képviselt intézmény Küldő intézmények Incidensek Fenyegetettségek Minden incidens

Incidensek

Excel export

Iktatószám	Beküldés dátu...	Állapot	Utolsó bejelen...	Akciók
144176-1/2024	2024.12.19	Időközi bejelentés létrehozva	Lezárt	Részletek + Új bejelentés
140485-1/2024	2024.12.06	Kezdeti bejelentés létrehozva	Beküldött	Részletek + Új bejelentés
139971-1/2024	2024.12.05	Kezdeti bejelentés létrehozva	Tájékoztatás szükséges	Részletek + Új bejelentés
138286-1/2024	2024.11.29	Záró bejelentés létrehozva	Beküldött	Részletek + Új bejelentés
137927-1/2024	2024.11.28	Kezdeti bejelentés létrehozva	Lezárt	Részletek + Új bejelentés
136768-1/2024	2024.11.26	Kezdeti bejelentés létrehozva	Tájékoztatás szükséges	Részletek + Új bejelentés

1-8 a(z) 8 elemből

3.4. Fenyegetettségek kezelése és bejelentése


Lehetővé teszi adatszolgáltató intézmények számára a korábban beküldött Fenyegetettség bejelentéseik nyomon követését, exportálását, illetve új Fenyegetettség beküldését.

The screenshot shows the 'Fenyegetettségek' (Threats) page in the ERA system. The page has a dark blue header with the ERA logo and navigation links: 'Szolgáltatások', 'DORA Incidens bejelentés', and 'Fenyegetettségek'. On the left, there is a sidebar with navigation options: 'Kezdőlap', 'Bejelentkezési adatok', 'Kilépés', 'Információk', 'Regisztrációs adatbázis', 'Kétfaktoros hitelesítés', and 'Képviselt intézmény'. Below these are 'Szolgáltatások' (Services) and 'DORA Incidens bejelentés' (DORA Incident Reporting) sections. The main content area is titled 'Fenyegetettségek' and includes an 'Excel export' button. It contains a table with the following columns: 'Érintett in...', 'Azonosító', 'KSzám', 'Iktatószám', 'Állapot', 'Beküldés ...', and 'Aksiók'. Two threat records are visible, both from 'Zártkörűen Működő Rt.' with the status 'Beküldött'. The first record has an ID of 2024-12-00007, KSzám K506581/2024, and Iktatószám 144430-1/2024, with a submission date of 2024.12.20. The second record has an ID of 2025-01-00001, KSzám K563/2025, and Iktatószám 6470-1/2025, with a submission date of 2025.01.09. At the bottom of the table, there is a pagination control showing '1' of 2 elements, with a '50 elem oldalanként' (50 items per page) setting.























Érintett in...	Azonosító	KSzám	Iktatószám	Állapot	Beküldés ...	Aksiók
Zártkörűen Működő Rt.	2024-12-00007	K506581/2024	144430-1/2024	Beküldött	2024.12.20	Részletek
Zártkörűen Működő Rt.	2025-01-00001	K563/2025	6470-1/2025	Beküldött	2025.01.09	Részletek

3.4.1. Új fenyegetettség bejelentése

A fenyegetettségek oldalon a táblázat jobb felső sarkában található „Létrehozás” gomb segítségével van lehetőségünk létrehozni új fenyegetettséget.

Az űrlap adatainak megadása során minden érintett mező jobb oldalán található egy kérdőjel  ikon, ami sűgőként működik és információt ad az adott mezőben elvárt adatról.

Új fenyegetettség felvétele

Az értesítést benyújtó szervezet neve	<input type="text" value="Zártkörűen Működő Részvénytársaság"/>	
Az értesítést benyújtó szervezet azonosítója kódja	<input type="text"/>	
Az értesítést benyújtó pénzügyi szervezet típusa	<input type="text" value="Válasszon elemeket a listából."/>	
Pénzügyi szervezet neve	<input type="text" value="Zártkörűen Működő Részvénytársaság"/>	
Pénzügyi szervezet LEI kódja	<input type="text"/>	
Elsődleges kapcsolattartó személy neve	<input type="text"/>	
Elsődleges kapcsolattartó személy email címe	<input type="text" value="pelda@domain.com"/>	
Elsődleges kapcsolattartó személy telefonszáma	<input type="text" value="+36XXXXXXXXXX"/>	
Másodlagos kapcsolattartó személy neve	<input type="text"/>	
Másodlagos kapcsolattartó személy email címe	<input type="text" value="pelda@domain.com"/>	
Másodlagos kapcsolattartó személy telefonszáma	<input type="text" value="+36XXXXXXXXXX"/>	
Kiberfenyegetés azonosításának dátuma és időpontja	<input type="text"/>  	
Jelentős kiberfenyegetés leírása	<input type="text"/>	
Potenciális hatás	<input type="text"/>	
Potenciális esemény osztályozási kritériumai	<input type="text" value="Válasszon elemeket a listából."/>	
Kiberfenyegetés státusza	<input type="text" value="Válasszon egy elemet a listából."/>	
Bekövetkezés megelőzésére tett intézkedések	<input type="text"/>	
Más érdekelt felek értesítése	<input type="text"/>	
Illetéktelen hozzáférésre utaló körülmények (IoC)	<input type="text"/>	
Egyéb lényeges információ	<input type="text"/>	

Fenyegetettség részletek

A rendszerben felvett fenyegetettségek részletes adatait lehet megtekinteni.

Fenyegetettség részletei

Az értesítést benyújtó szervezet neve	BBB Bank Részvénytársaság
Az értesítést benyújtó szervezet azonosítója kódja	31133366141717171717171717171717
Azonosító	2024-11-00001
KSzám	K370049/2024
Iktatószám	
Beküldés dátuma	2024-11-19 14:16:08
Állapot	Beküldött
Az értesítést benyújtó pénzügyi szervezet típusa	Pénzforgalmi intézmény
Az értesítést benyújtó szervezet neve	BBB Bank Részvénytársaság
Pénzügyi szervezet LEI kódja	31133366141717171717171717171717
Elsődleges kapcsolattartó személy neve	BBB Bank Részvénytársaság
Elsődleges kapcsolattartó személy email címe	teszt@teszt.hu

3.4.2. Fenyegetettség exportálás és ellenőrzés műveletek

Fenyegetettségek esetén lehetőségünk van exportálni az aktuális űrlap állapotot mielőtt beküldésre kerülne.

Ezt az űrlap adatok részleges/teljes kitöltése esetén az „Exportálás” gombra kattintással érhetjük el, ami egy json fájl formájában menthetővé teszi az űrlap aktuális adattartalmát.

Az Ellenőrzés gomb megnyomásával tudjuk előzetesen is validálni a kitöltött adatok helyességét az oldalon. Ha a validáció sikertelen, akkor ebben az esetben a legelső olyan sorra ugrik, ami valamilyen validációs hibát tartalmaz, és alatta megjelenik a hiba oka is. Minden hibás sor esetén szintén megjelenik az üzenet.



3.4.3. Fenyegetettség aláírása és beküldése

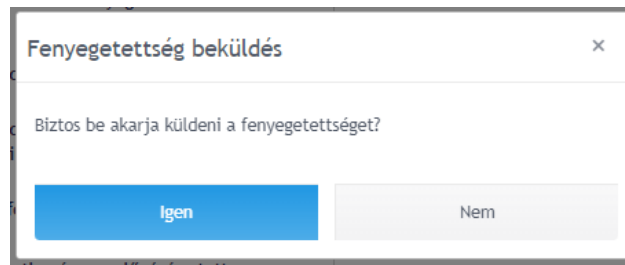
A szükséges adatok megadása után, a „Beküldés” gombra kattintsunk rá



Beküldés előtt a rendszer ellenőrzi az űrlapon megadott adatokat és mező szinten visszajelzést ad azok helyességéről (kötelezőség, formai és üzleti validáció). Hibásan megadott adat esetén a felület az adott mező alatt hibáüzenet formában jelzi ezt.

Az űrlap beküldése csak akkor lehetséges, ha az nem rendelkezik hibásnak ítélt adatokkal.

Megfelelő kitöltés esetén a Beküldés gomb megnyomása után egy megerősítő kérdést tartalmazó ablak ugrik fel.



A beküldéshez szükséges az ügyintéző által a dokumentum aláírása az MNBSigner alkalmazás segítségével.

Információk

Kapcsolattartó neve: Teszt Kiss Attila Elektronikus aláírás szabályzat (EASZ)

Küldemény

Űrlapok

Urlap.xml

```
<Urlap xmlns:xsd="http://www.w3.org/2001/XMLSchema" xmlns:xsi="http://www.w3.org/2001/XMLSchema-instance">  
<Tipus>ERA_DORA_IR</Tipus>  
<Idopont>2024-11-26T16:12:44.431562+01:00</Idopont>  
</Urlap>
```

Egyedileg aláírandó állományok

Bejelentes.xml Letöltés





URL referenciák

http://www.w3.org/2001/XMLSchema
http://www.w3.org/2001/XMLSchema-instance

Aláírás Beküldés

Az „Aláírás” gombra kattintsunk, majd sikeres aláírás esetén, az aláírás gomb felirata „Aláírva” feliratra változik. A „Beküldés” gomb aktiválódik, aminek megnyomásával küldjük be a már aláírt űrlapot.

Egyedileg aláírandó állományok

 Bejelentes.xml	 Letöltés ▾
URL referenciák	
<pre>http://www.w3.org/2001/XMLSchema http://www.w3.org/2001/XMLSchema-instance</pre>	
 Aláírva	
 Beküldés	

A beküldött adatok validálása után, ha mindegyik megfelel az elvárt validációknak, a rendszerben mentésre kerülnek az adatok, és megjelenik a felületen.

3.5. Küldő intézmények adminisztrációja

Az adatszolgáltatók a rendszerben regisztrált más intézményeket feljogosíthatnak arra, hogy a nevükben incidens riportot küldjenek.

Az adatszolgáltatók számára a rendszer lehetőséget biztosít, hogy tetszőleges, korábban a DORA incidens bejelentés szolgáltatásra regisztrált intézmények közül választva meghatározzák, hogy egy adott időszakban kik teljesíthetnek a nevükben adatszolgáltatást.

3.5.1. Küldő intézmények listája

A felületen az adott adatszolgáltató intézmény által meghatalmazott küldő intézmények áttekintése és karbantartása végezhető el.

The screenshot displays the 'Küldő intézmények' (Sender Institutions) page in the ERA - Oktató system. The page includes a navigation menu on the left with options like 'Kezdőlap', 'Bejelentkezési adatok', 'Információk', 'Regisztrációs adatbázis', 'Kétfaktoros hitelesítés', and 'Képviselet intézmény'. The main content area shows a table with columns for 'Küldő intézmény', 'LEI kód', 'Kapcsolattartó neve (M...', 'Kapcsolattartó email (...', and 'Kap'. The table is currently empty, and the page indicates 'Nincsenek megjeleníthető elemek' (No elements can be displayed). The footer contains contact information for Magyar Nemzeti Bank, including address, phone, fax, and email.

3.5.2. Küldő intézmények felvétele és módosítása

A listázó felületen az eredménytáblázat jobb felső sarkában található „Új felvétele” gomb segítségével van lehetőség új meghatalmazást rögzíteni. Küldő intézmény szerződéses jogviszonyhoz kötött, így a rögzítéshez a szerződés csatolása is kötelező. Rögzített megbízás törlésére nincsen lehetőség. A megbízás visszavonása az érvényesség vége dátum kitöltésével (szerződés csatolásával) lehetséges.

The screenshot shows the 'Új küldő intézmény' (New sending institution) form. The form is in Hungarian and includes the following fields and sections:

- Navigation:** Kezdőlap, Bejelentkezési adatok, Információk, Regisztrációs adatbázis, Kétfaktoros hitelesítés, Képviselet intézmény.
- Left Sidebar:** DIVINUS Befektetési Alapkezelő Zártkörűen Működő Rt. (13522397), Intézményválasztás, Szolgáltatások, Publikus szolgáltatások, DORA Incidens bejelentés, EÜHT, Küldeménynapló, Küldő intézmények, Incidensek, Fenyegetettségek.
- Main Form:**
 - Új küldő intézmény** (Title)
 - Küldő intézmény** (Dropdown menu)
 - LEI kód** (Text input)
 - Kapcsolattartó neve (Megbízó oldali)** (Text input)
 - Kapcsolattartó email (Megbízó oldali)** (Text input)
 - Kapcsolattartó telefon (Megbízó oldali)** (Text input)
 - Érvényesség kezdete** (Date picker, 2025.01.10.)
 - Érvényesség vége** (Date picker)
 - Szerződés (.pdf Max 15MB)** (File upload section with 'Választás...' button)
 - Mentés** (Save button)

Az adatok beküldése előtt a rendszer ellenőrzi az űrlapon megadott adatokat és mező szinten visszajelzést ad azok helyességéről (kötelezőség, formai és üzleti validáció). Hibásan megadott adat esetén a felület az adott mező alatt hibaüzenet formában jelzi ezt.

Egy időpontban csak egy érvényben lévő intézmény rendelkezhet bejelentési jogosultsággal, ezt a rendszer az adatok rögzítésekor, frissítésekor ellenőrzi, és hiba esetén ezt visszajelzi a felhasználó számára.

A listázó felületen az eredménytáblázat egyes sorainak végén található a „Szerkesztés” gomb segítségével a meglévő adatok szerkesztése lehetséges.

ERA - Oktató Szolgáltatások DORA Incidens bejelentés Küldő intézmények

Kézdőlap Bejelentkezési adatok Kijelölés Információk Regisztrációs adatbázis Kétfaktoros hitelesítés Képviselet intézmény

Zártkörűen Működő Rt.

Intézményválasztás

Szolgáltatások Publikus szolgáltatások DORA Incidens bejelentés

EÜHT Küldeménynapló Küldő intézmények Incidensek Fenyegetettségek

Küldő intézmények

Excel export

Mail (...)	Kapcsolattartó telefon...	Érvényesség kezdete	Érvényesség vége	Akciók
		2025.01.08	2025.01.09	
		2025.01.10	2025.01.11	Szerkesztés

1 50 elem oldalanként 1-2 a(z) 2 elemből

3.6. Küldő intézmény által végezhető műveletek

Küldő intézmény által végezhető műveletek: incidens és bejelentés megtekintése és beküldése.

Küldő intézmény által elérhető menüpontok a kapott jogosultságtól függően változnak.

A DORA incidens bejelentés szolgáltatásra már regisztrált, de megbízással még nem rendelkező intézmény ezt látja:

DORA Incidens bejelentés

EÜHT

Küldeménynapló

A DORA incidens bejelentés szolgáltatásra már regisztrált és megbízással rendelkező intézmény belépés után ezt látja:

ERA - Oktató Szolgáltatások DORA Incidens bejelentés

Kezdőlap Bejelentkezési adatok Kijelentés Információk Regisztrációs adatbázis Kétfaktoros hitelesítés Képviselet intézmény Services Korlátolt Felelősségű Társaság Intézményválasztás

Szolgáltatások Publikus szolgáltatások DORA Incidens bejelentés EÜHT Küldeménynapló Képviselet intézmény Minden incidens

DORA incidens bejelentés

Az Európai Parlament és a Tanács (EU) 2022/2554 Rendelete (2022. december 14.) a pénzügyi ágazat digitális működési rezilienciájáról (rövid megnevezése: A Digitális Operatív Ellenállóképességi Törvény) szerinti incidens és fenyegetettség bejelentésről szolgáló felület.

A DORA Incidens bejelentés menüpontban elérhető Képviselet intézmény almenüben a megfelelő intézmény kiválasztásával érhetőek el további menüpontok, ahonnan elérhető az új incidens rögzítésére és beküldésére szolgáló felület

ERA - Oktató Szolgáltatások DORA Incidens bejelentés Képviselet intézmény

Kezdőlap Bejelentkezési adatok Kijelentés Információk Regisztrációs adatbázis Kétfaktoros hitelesítés Képviselet intézmény Services Korlátolt Felelősségű Társaság Intézményválasztás

Szolgáltatások Publikus szolgáltatások DORA Incidens bejelentés EÜHT Küldeménynapló Képviselet intézmény Incidensek Minden incidens

Képviselet intézmény

Képviselet intézmény Services Korlátolt Felelősségű Szolgáltató Zártkörűen Működő Rt.

Képviselet intézmény Services Korlátolt Felelősségű Szolgáltató Zártkörűen Működő ...

Mentés



Kezdőlap ? ! HU

Bejelentkezési adatok

Kilépés

Információk

Regisztrációs adatbázis

Kétfaktoros hitelesítés

Képviselet intézmény

Services Korlátolt Felelősségű Társaság

Intézményválasztás

Szolgáltatások

Publikus szolgáltatások

DORA Incidens bejelentés

EÜHT

Küldeménynapló

Képviselet intézmény

Incidensek

Minden incidens

Képviselet intézmény : Pénzügyi Szolgáltató Zártkörűen Működő Rt.

Incidensek

+ Új incidens

Excel export

Megnevezés	Azonosító	Érintett intézmény	Bejelentő felhasználó	KSzám	Iktatószám
	2024-12-00027	Pénzügyi Szolgáltató Zártkörűen Működő Rt.		K506568/2024	144417
	2024-12-00015	Pénzügyi Szolgáltató Zártkörűen Működő Rt.		K505586/2024	142182

ERA - Oktató Szolgáltatások DORA Incidens bejelentés Új incidens

Képviselet intézmény : ██████████ Pénzügyi Szolgáltató Zártkörűen Működő Rt.

Új incidens felvétele

Megnevezés

Intézményi adatok

1.1 Bejelentés típusa

1.2 A bejelentést végző szervezet neve

1.3 A bejelentést végző szervezet azonosító kódja

1.4 Érintett pénzügyi szervezet típusa

1.5 Érintett pénzügyi szervezet neve

1.6 Érintett pénzügyi szervezet LEI kódja

1.7 Elsődleges kapcsolattartó személy neve

1.8 Elsődleges kapcsolattartó személy email címe

1.9 Elsődleges kapcsolattartó személy telefonszáma

1.10 Másodlagos kapcsolattartó személy neve

1.11 Másodlagos kapcsolattartó személy email címe

1.12 Másodlagos kapcsolattartó személy telefonszáma

1.13 Legfelső szintű anyavállalat neve

1.14 Legfelső szintű anyavállalat LEI kódja

1.15 Bejelentési pénznem

Kezdőlap **Bejelentkezési adatok** **Információk** **Regisztrációs adatbázis** **Kétfaktoros hitelesítés** **Képviselet intézmény** **Szolgáltatások** **Publikus szolgáltatások** **DORA Incidens bejelentés**

Services Korlátolt Felelősségű Társaság

Intézményválasztás

EÜHT

Küldeménynapló

Képviselet intézmény

Incidensek

Minden incidens

A Minden incidens menüpont azon küldő intézmények számára ad további áttekintésre lehetőséget, akiket több, adatszolgáltatásra kötelezett intézmény bízott meg

ERA - Oktató Szolgáltatások DORA Incidens bejelentés Minden incidens

Kezdőlap HU - Bejelentkezési adatok Kijelentés Információk Regisztrációs adatbázis Kétfaktoros hitelesítés Képviselet intézmény International Intézményválasztás Szolgáltatások Publikus szolgáltatások DORA Incidens bejelentés EÜHT Küldeménynapló Képviselet intézmény Minden incidens

Minden incidens

Excel export

Megnevezés	Azonosító	Érintett intézmény	Bejelentő felhasználó	KSzám	Iktatószám
nevében 1220	2024-12-00028	Bank Zártkörűen Működő Részvénytársaság		K506582/2024	144431
	2024-12-00023	Alapkezelő Zártkörűen Működő Részvénytársaság		K506481/2024	144190
Netbank probléma küldőként küldött	2024-12-00018	Bank Zártkörűen Működő Részvénytársaság		K505797/2024	142534

1 50 elem oldalanként 1-3 a(z) 3 elemből

Magyar Nemzeti Bank, 1013 Budapest, Krisztina körút 55.

Azon küldő intézmények, akik önmaguk is adatszolgáltatásra kötelezett intézmények, látják az összes menüpontot. Saját nevükben történő adatszolgáltatáshoz az Incidensek menüpont használandó. Képviselet intézmény nevében történő adatszolgáltatáshoz a DORA incidens bejelentés menüben elérhető Képviselet intézmény menüt kell megnyitni, ott a megfelelő intézmény kiválasztása után van lehetőség Képviselet intézmény nevében történő bejelentés megtételére.



Kezdőlap



HU

Bejelentkezési adatok

Kilépés

Információk

Regisztrációs adatbázis

Kétfaktoros hitelesítés

Képviselet intézmény

Zártkörűen
Működő Részvénytársaság

Intézményválasztás

Szolgáltatások

Publikus szolgáltatások

DORA Incidens bejelentés

EÜHT

Küldeménynapló

Képviselet intézmény

Küldő intézmények

Incidensek

Fenyegetettségek

Minden incidens

DORA incidens bejelentés

Az Európai Parlament és a Tanács (EU) 2022/2554 Rendelete (2022. december 14.) a pénzügyi ágazat digitális működési rezilienciájáról (rövid megnevezése: A Digitális Operatív Ellenállóképeségi Törvény) szerinti incidens és fenyegetettség bejelentésre szolgáló felület.

Ezen az űrlapon csak a saját intézményre lehet adatot rögzíteni. Képviselet intézmény nevében történő adatszolgáltatáshoz válassza a Képviselet intézmény menüpontot.

Új incidens felvétele

Megnevezés



Intézményi adatok

1.1 Bejelentés típusa

Válasszon egy elemet a listából.

1.2 A bejelentést végző szervezet
neve

ERSTE BANK HUNGARY Zártkörűen Működő Részvénytársaság



Képviselet intézmény: Zártkörűen Működő Részvénytársaság

Új incidens felvétele

Megnevezés



Intézményi adatok

1.1 Bejelentés típusa

Válasszon egy elemet a listából.



3.7. Rendszerértesítések

A beküldés tényéről a rendszer automatikus küldemény értesítő e-mail -t küld a beküldést végző felhasználó számára. A rendszerben a küldeménynaplóban van lehetőség ezt nyomon követni. Amennyiben a bejelentéshez kiegészítés/módosítás szükséges, az EÜHT postaládában érkezik róla visszajelzés küldemény.

Küldeménynapló

ERA - Oktató Küldeménynapló

Kezdőlap ? i HU

Bejelentkezési adatok >

Kilépés

Információk >

Regisztrációs adatbázis >

Kétfaktoros hitelesítés >

Képviselt intézmény

Intézményválasztás

Szolgáltatások >

Publikus szolgáltatások >

DORA Incidens bejelentés ▼

EÜHT

Küldeménynapló

Küldő intézmények

Incidensek

Fenyegetettségek

Küldeménynapló

Beküldés kezdő dátuma: 2024. 07. 10. 📅 Beküldés végdátuma: Ma (2025.01.10.) 📅

Beküldő személy: Anonimizált személyek által beküldött: Nem ▼

Szűrés visszaállítása Keresés

Érkeztetési szám	K-szám	Iktatószám	Beküldő neve	Beérkezés dátuma ↓	Státusz	
329871000202412201147221000	K506580/2024	144428-1/2024		2024.12.20. 11:47:22	Beérkezett	
329871000202412191419441000	K506492/2024	144204-1/2024		2024.12.19. 14:19:44	Beérkezett	

⏪ ⏩ 1 10 elem/oldal 1-2 a(z) 2 elemből



Kezdőlap



HU

Bejelentkezési adatok

Kilépés

Információk

Regisztrációs adatbázis

Kétfaktoros hitelesítés

Képviselet intézmény

Zrt. (.....)

Intézményválasztás

Szolgáltatások

Publikus szolgáltatások

DORA Incidens bejelentés

EÜHT

Küldeménynapló

Képviselet intézmény

Küldő intézmények

Incidensek

Fenyegetettségek

Minden incidens

DORA incidens bejelentés

Beérkezett küldemények (0 olvasatlan)

			Fájl név	Feltöltés idő...	Tárgy
	Részletek	Letöltés	2025-01-00001-01.pdf	2025/01/09 11:10:00	Incidens visszajelzés 2025-01-00001-01

1

1-1 a(z) 1 elemből

Archív küldemények

	Fájl név	Feltöltés időpontja	Tárgy
Nincsenek megjeleníthető elemek			

0